













# KRINGLOOPBEDRIJF DE LO>IATIE

## Publicatiecijfers 2022

Omzetgroepen in euro's







stand per  
31-12-2022

 Meubels	 Textiel	 Boeken
2022 201.796	2022 331.663	2022 115.975
2021 143.637	2021 220.951	2021 100.773
2020 158.841	2020 199.793	2020 86.261
 Transport	 Curiosa	 Wit-/bruingoed
2022 47.603	2022 29.428	2022 35.621
2021 35.767	2021 84.471	2021 85.078
2020 61.711	2020 78.365	2020 58.492
 Huishoud artik.	 Zorgkringloop	 Geluidsdragers
2022 367.629	2022 19.689	2022 72.295
2021 221.910	2021 13.973	2021 54.634
2020 201.410	2020 20.584	2020 28.597
 Metalen	 Bonkortingen	 Winkelomzet
2022 22.021	2022 77.016	2022 1.402.161
2021 14.938	2021 29.550	2021 995.684
2020 16.894	2020 36.176	2020 947.124

Totaal ingezamelde kilo's

1.205.869

Materiaal hergebruik

 IJzer	 Papier/karton	 Plastic rest
31.936 3%	61.320 5%	63.360 5%
 Hout	 Wit- bruingoed	 Textiel
36.240 3%	37.540 3%	100.330 8%

35% 427.846

Totaal

Totaal hergebruik

in kg en %

Materiaal hergebruik	330.726	kg	27	%
Producthergebruik	778.023		65	
Afval	97.120		8	
<b>Totaal</b>	<b>1.205.869</b>		<b>100</b>	

**92**  
procent



## Aantal medewerkers en fte

	medewerkers	fte
PSO-doelgroep	91	50,36
Vrijwilligers	19	3,95
Regulier	13	8
<b>Totalen</b>	<b>123</b>	<b>62,31</b>

**Hoe  
ziet u  
ons  
bedrijf?**

## \* Specificatie PSO-doelgroep

Regeling	personen	fte
Trajecten*	42	13,05
Vrijwillig	19	3,65
Pantar SW Pilot*	7	5,58
Ex ID/SW*	2	1,26
Beschut werk*	15	11,05
Loonwaarde*	15	11,79
Wajong*	2	1,47
Detachering*	8	5,74
Regulier	12	8
Stage MBO	1	0,42

**123 personen**

**62,31 fte**

**Totaal** stand per 31-12-2022

## Balans

(bedragen x € 1.000,-)

ACTIEF	2022	2021
vaste activa	123	170
vorderingen op korte termijn	510	590
liquide middelen	1316	824
<b>totaal activa</b>	<b>1949</b>	<b>1584</b>

PASSIEF	2022	2021
eigen vermogen	1219	1075
kortlopende schulden	730	509
<b>totaal passiva</b>	<b>1949</b>	<b>1584</b>

## Resultatenrekening

(bedragen x € 1.000,-)

	2022	2021
netto omzet	1555	1151
inkoopwaarde		
brutomarge	1555	1151
personeelskosten	1401	1286
overige bedrijfslasten	818	564
af: loonkostensubsidies	-808	-755
<b>resultaat</b>	<b>144</b>	<b>56</b>